



AFCM
ARAB FEDERATION OF
CAPITAL MARKETS

Weekly Insights

النشرة الأسبوعية

24 WEEK

The Week from June 14 till June 20 2026
الأسبوع الممتد من 14 يونيو إلى 20 يونيو 2026



Global Markets Weekly Overview

لمحة أسبوعية عن الأسواق العالمية



Kuwait

الكويت

2026

| June يونيو | | | | | | |
|------------|-----|-----|-----|-----|-----|-----|
| SUN | MON | TUE | WED | THU | FRI | SAT |
| | 1 | 2 | 3 | 4 | 5 | 6 |
| 7 | 8 | 9 | 10 | 11 | 12 | 13 |
| 14 | 15 | 16 | 17 | 18 | 19 | 20 |
| 21 | 22 | 23 | 24 | 25 | 26 | 27 |
| 28 | 29 | 30 | | | | |

24


Week
الاسبوع

Global Financial Markets in Brief

Over the previous week, U.S. Treasury yields ended mixed as easing geopolitical tensions following the U.S.-Iran peace agreement initially supported lower yields, while a hawkish Federal Reserve stance and stronger-than-expected economic data later pushed short-term yields higher. Meanwhile, the U.S. Dollar Index advanced, supported by expectations that interest rates may rise later this year and mounting inflation concerns. Furthermore, Wall Street equities ended the week higher as optimism over the U.S.-Iran peace deal and improving risk sentiment outweighed fears of higher-for-longer interest rates. In parallel, oil prices fell sharply as the ceasefire and progress toward reopening the Strait of Hormuz eased supply disruption risks, despite lingering doubts about the durability of the agreement. Similarly, gold declined as a stronger U.S. dollar and hawkish Federal Reserve signals reduced demand for non-yielding assets.

نظرة على حركة الأسواق المالية حول العالم

خلال الأسبوع المنصرم، أنهت عوائد سندات الخزينة الأمريكية تداولاتها بشكل متباين، إذ دعمت التوترات الجيوسياسية المترجعة عقب اتفاق السلام بين الولايات المتحدة وإيران في البداية تراجع العوائد، بينما أدى الموقف المتشدد للاحتياطي الفيدرالي والبيانات الاقتصادية الأقوى من المتوقع لاحقاً إلى دفع العوائد القصيرة الأجل نحو الارتفاع. في المقابل، ارتفع مؤشر الدولار الأمريكي مدعوماً بتوقعات ارتفاع أسعار الفائدة لاحقاً هذا العام وتزايد المخاوف من التضخم. كما أنهت أسهم وول ستريت الأسبوع على ارتفاع، حيث طغت حالة التفاؤل بشأن اتفاق السلام بين الولايات المتحدة وإيران وتحسن شهية المخاطرة على المخاوف المرتبطة بسياسة الفائدة المرتفعة لفترة أطول. في حين تراجعت أسعار النفط بشكل حاد مع أن وقف إطلاق النار والتقدم نحو إعادة فتح مضيق هرمز قد خففاً من مخاطر اضطرابات الإمدادات، وذلك رغم استمرار الشكوك حول متانة الاتفاق. وانخفضت أسعار الذهب نتيجة قوة الدولار الأمريكي والإشارات المتشددة من الاحتياطي الفيدرالي، ما قلل من جاذبية الأصول غير المُدرّجة للعائد.



U.S. Treasury Yields Ended Mixed as Fed Signals Possible Rate Hike

تباين عوائد سندات الخزانة الأمريكية بعد تلميحات الفيدرالي باحتمالية رفع الفائدة



Oil Prices Ended Lower as Middle East Ceasefire Eased Supply Concerns

انخفاض أسعار النفط مع تراجع المخاوف بشأن الإمدادات إثر هدنة في منطقة الشرق الأوسط



Gold Declined on Hawkish Fed Outlook and a Firmer U.S. Dollar

تراجع أسعار الذهب بفعل التوقعات المتشددة للاحتياطي الفيدرالي وزخم الدولار الأمريكي



The following data was used in a series of economic analysis articles prepared by the researchers of the Arab Federation of Capital Markets for ZAWYA Arabic by London Stock Exchange Group company.

تمّ استخدام هذه البيانات في سلسلة تحليلات اقتصادية أعدت من قبل باحثي اتحاد أسواق المال العربية لموقع زاوية عربي التابع لمجموعة بورصة لندن.

U.S. Treasury Yields Ended Mixed as Fed Signals Possible Rate Hike

The U.S. 10-year Treasury yield started the week negatively as it fell on Monday after the announcement of a preliminary peace agreement between Washington and Tehran shifted investor expectations for inflation and the outlook for interest rates. Similarly, U.S. Treasury yields fell on Tuesday as the Federal Reserve's two-day policy meeting kicked off, and expectations for inflation and interest rate hikes continued to ease. It is worth noting that a sustained solution to the Middle East crisis would ease a policy dilemma for leading central banks, which have come under pressure to raise rates to head off the inflationary impact from higher energy prices. In contrast, U.S. Treasury yields rose Wednesday after the Federal Reserve signaled the possibility of a rate hike later in the year. Kevin Warsh, Chair of the Federal Reserve of the United States, also signaled major changes ahead for the Fed.

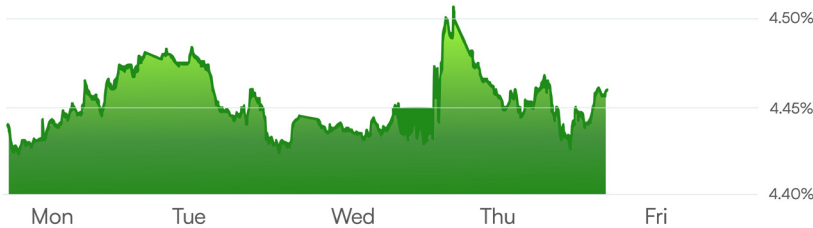
Towards the end of the week, U.S. Treasury yields continued their upward trajectory on Thursday. Furthermore, initial jobless claims for the week ended June 13 came in just above expectations at 226,000. That was a 4,000 increase from the previous week and above the 225,000 economists polled by Dow Jones were expecting. Additionally, the Philadelphia Fed manufacturing index jumped to 10.3 in June, rising from a negative 0.4 reading in May and above the consensus estimate of 9.8. Consequently, U.S. Treasury yields closed the week mixed, with the 2-year Treasury yield increasing by 9 bps to 4.19%, and the 10-year yield decreasing by 3 bps to 4.46%.

تباين عوائد سندات الخزانة الأمريكية بعد تلميحات الفيدرالي باحتمالية رفع الفائدة

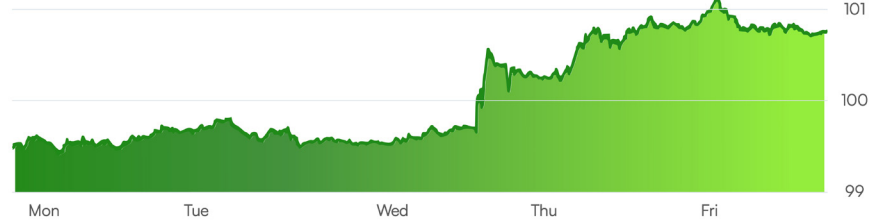
استهل عائد سندات الخزانة الأمريكية لأجل 10 سنوات الأسبوع على نحو سلبي، إذ انخفض يوم الاثنين بعد أن أددى الإعلان عن اتفاق سلام أولي بين واشنطن وطهران إلى تغيير توقعات المستثمرين بشأن التضخم وأفاق أسعار الفائدة. كما تراجع عوائد سندات الخزانة الأمريكية يوم الثلاثاء مع انطلاق اجتماع السياسة النقدية للاحتياطي الفيدرالي الذي يمتد ليومين، في وقت واصلت فيه توقعات التضخم واحتمالات رفع أسعار الفائدة الانحسار. ويجدر بالذكر أن التوصل إلى حل مستدام لأزمة منطقة الشرق الأوسط من شأنه أن يخفف من معضلة السياسات أمام البنوك المركزية الكبرى، والتي تواجه ضغوطاً لرفع أسعار الفائدة بهدف احتواء الأثر التضخمي الناجم عن ارتفاع أسعار الطاقة. في المقابل، ارتفعت عوائد سندات الخزانة الأمريكية يوم الأربعاء بعد أن لمح الاحتياطي الفيدرالي إلى إمكانية رفع أسعار الفائدة لاحقاً خلال العام. كما أشار كيفن وارث، رئيس الاحتياطي الفيدرالي في الولايات المتحدة، إلى تغييرات كبيرة مرتقبة داخل الفيدرالي.

ومع اقتراب نهاية الأسبوع، واصلت عوائد سندات الخزانة الأمريكية مسارها التصاعدي يوم الخميس. كما جاءت طلبات إعانة البطالة الأولية للأسبوع المنتهي في 13 يونيو عند 226 ألف طلب، أي أعلى قليلاً من التوقعات، مسجلة زيادة قدرها 4 آلاف طلب مقارنة بالأسبوع السابق، وأعلى من تقديرات الاقتصاديين البالغة 225 ألفاً وفق استطلاع داو جونز. في حين ارتفع مؤشر فيلادلفيا الصناعي للاحتياطي الفيدرالي إلى 10.3 في يونيو، مرتفعاً من قراءة سلبية بلغت 0.4 في مايو، وأعلى من التقديرات البالغة 9.8. ونتيجة لذلك، أنهت عوائد سندات الخزانة الأمريكية الأسبوع بشكل متباين، حيث ارتفع العائد على السندات لأجل سنتين بمقدار 9 نقاط أساس ليصل إلى 4.19%، في حين تراجع العائد على السندات لأجل 10 سنوات بمقدار 3 نقاط أساس ليصل إلى 4.46%.

Evolution of US 10-year Treasury Bond Yields
تطور عوائد سندات الخزانة الأمريكية لأجل 10 سنوات



Evolution of the U.S. Dollar Index
تطور مؤشر الدولار الأمريكي مقابل سلة العملات



U.S. Treasury Yields Ended Mixed as Fed Signals Possible Rate Hike

The U.S. dollar fell on Monday and hit a 10-day low against the euro and sterling after an agreement to end the U.S.-Iran war pushed oil prices and Treasury yields lower while boosting risk sentiment. Similarly, the U.S. dollar dropped on Tuesday on continuing optimism over a peace deal with Iran. In contrast, the U.S. dollar strengthened across the board on Wednesday after the Federal Reserve held the benchmark interest rate steady and the Fed's statement showed policymakers expect a hike in borrowing costs later this year amid growing concerns about inflation. Furthermore, the U.S. dollar index hit a one-year high on Thursday after a hawkish tilt by the Federal Reserve led traders to ramp up bets on rate increases this year. Consequently, the U.S. dollar ended the week higher, closing at 100.8, registering a 1.1% increase against its peers. Meanwhile, the euro ended 0.9% lower against the U.S. dollar, and sterling closed 1.3% lower.

In parallel, Wall Street stocks rallied on Monday, with the S&P 500 and the Nasdaq rising by 1.7% and 3.1%, respectively, and the Dow Jones marking a record-high close after the United States and Iran struck a preliminary agreement to end the Middle East war and reopen the Strait of Hormuz. Meanwhile, Wall Street stocks ended mixed on Tuesday, with the S&P 500 and the Nasdaq finishing lower under pressure from technology stocks, while the Dow Jones marked its second straight record close. However, on Wednesday, Wall Street stocks closed down by more than 1% as traders bet that the Federal Reserve's next move would be a rate hike after new Fed Chair Kevin Warsh highlighted the need to tame inflation and other policymakers projected rising interest rates later this year. Furthermore, Wall Street stocks ended higher on Thursday as inflation fears eased after the U.S. and Iran signed a peace agreement. Consequently, U.S. equities ended the week higher, with the Dow Jones and Nasdaq posting weekly gains of 0.7%, 0.9%, and 2.4%, respectively. In parallel, Japan's Nikkei 225 closed 7.9% higher and the MSCI AC Asia Pacific Index increased by 4.2% over the week.

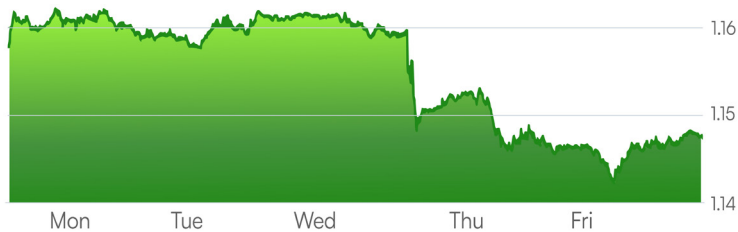
تباين عوائد سندات الخزانة الأمريكية بعد تلميحات الفيدرالي باحتمالية رفع الفائدة

تراجع الدولار الأمريكي الاثنين ليسجل أدنى مستوى له في 10 أيام أمام اليورو والجنه الإسترليني، وذلك عقب الاتفاق على إنهاء الحرب بين الولايات المتحدة وإيران، ما دفع أسعار النفط وعوائد سندات الخزانة إلى الانخفاض، في حين عزز شهية المخاطرة. كما انخفض الدولار الأمريكي يوم الثلاثاء وسط استمرار التفاؤل بشأن اتفاق سلام مع إيران. في المقابل، ارتفع الدولار على نطاق واسع يوم الأربعاء بعد أن أبقى الاحتياطي الفيدرالي سعر الفائدة القياسي دون تغيير، وأشار في بيانه إلى توقعات برفع تكاليف الاقتراض لاحقاً هذا العام في ظل تزايد المخاوف من التضخم. في حين سجل مؤشر الدولار الأمريكي أعلى مستوى له في عام يوم الخميس بعد أن دفع التوجه المتشدد للاحتياطي الفيدرالي المتداولين إلى رفع رهاناتهم على زيادات الفائدة خلال العام. ونتيجة لذلك، أنهى الدولار الأمريكي الأسبوع على ارتفاع، مغلقاً عند مستوى 100.8، محققاً زيادة بنسبة 1.1% مقابل نظرائه. وفي المقابل، تراجع اليورو بنسبة 0.9% أمام الدولار، بينما انخفض الجنيه الإسترليني بنسبة 1.3%.

في موازاة ذلك، سجلت أسهم وول ستريت ارتفاعاً يوم الاثنين، حيث صعد مؤشر S&P 500 وناسداك بنسبة 1.7% و3.1% على التوالي، بينما حقق مؤشر داو جونز إغلاقاً قياسياً بعد أن توصلت الولايات المتحدة وإيران إلى اتفاق أولي لإنهاء الحرب في منطقة الشرق الأوسط وإعادة فتح مضيق هرمز. في المقابل، جاءت تداولات الثلاثاء متباينة، إذ أنهى كل من S&P500 وناسداك الجلسة على تراجع تحت ضغط أسهم التكنولوجيا، بينما سجل داو جونز ثاني إغلاق قياسي على التوالي. في حين تراجعت الأسواق يوم الأربعاء بأكثر من 1% مع رهانات المستثمرين على أن الخطوة المقبلة للاحتياطي الفيدرالي ستكون رفعاً للفائدة، بعد أن شدد رئيسه الجديد كيفن وارث على ضرورة كبح التضخم، في وقت توقع فيه صانعو السياسة ارتفاع أسعار الفائدة لاحقاً هذا العام. كما أنهت أسهم وول ستريت تداولات الخميس على ارتفاع مع تراجع مخاوف التضخم عقب توقيع اتفاق السلام بين الولايات المتحدة وإيران. وبناءً عليه، أنهت الأسهم الأمريكية الأسبوع على ارتفاع، حيث سجل داو جونز وناسداك مكاسب أسبوعية بلغت 0.7% و0.9% و2.4% على التوالي. وفي السياق نفسه، أغلق مؤشر نيكاي 225 الياباني مرتفعاً بنسبة 7.9%، بينما ارتفع مؤشر MSCI لآسيا والمحيط الهادئ بنسبة 4.2% خلال الأسبوع.

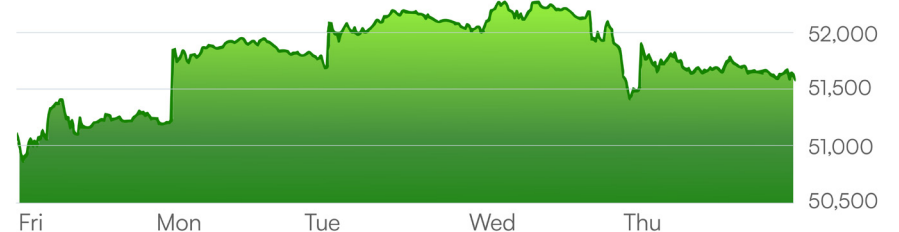
Evolution of the Euro/USD Exchange Rate

تطور سعر صرف اليورو مقابل الدولار الأمريكي



Evolution of Dow Jones Index

تطور مؤشر داو جونز



Oil Prices Ended Lower as Iran-U.S. Ceasefire Eased Supply Concerns

Oil prices settled down by US\$ 4 a barrel to a three-month low on Monday after President Trump stated that the United States and Iran have signed a memorandum of understanding aiming to end the Iran war and reopen the Strait of Hormuz. Continuing the downward momentum, oil prices fell by about 5% for a second day in a row to a three-month low on Tuesday as details emerged of an interim deal to end the war in the Middle East and reopen the Strait of Hormuz, including an agreement to allow Iran to sell oil. However, oil prices gained nearly 1% on Wednesday after U.S. President Trump stated that the new ceasefire agreement with Iran was not final and the Iran war could resume, however, concerns over excess supply next year limited the gains. On the supply side, U.S. crude oil inventories fell for a 10th straight week in the previous week as demand surged, pushing total stockpiles to their lowest level since 1985.

Towards the end of the week, oil prices rose on Thursday after the U.S. Vice President warned about escalating geopolitical tensions, raising doubts about the durability of the U.S.-Iran ceasefire agreement. Meanwhile, on Friday, oil markets were relieved as shipments through the Strait of Hormuz picked up, with Gulf producers preparing to raise exports. Consequently, oil prices concluded the week lower, with Brent crude settling at US\$ 80.4 per barrel, posting a weekly loss of 7.4%, and WTI closing at US\$ 75.4, reflecting a weekly loss of 10.5%.

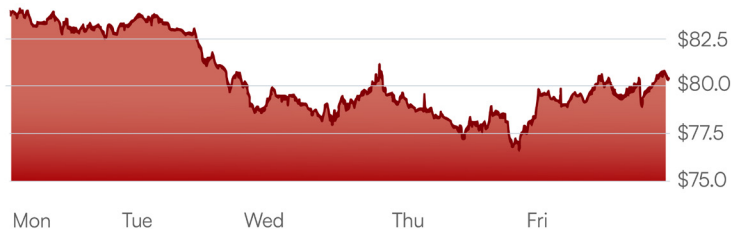
انخفاض أسعار النفط مع تراجع المخاوف بشأن الإمدادات إثر هدنة أمريكا وإيران

تراجعت أسعار النفط بمقدار 4 دولارات للبرميل لتسجل أدنى مستوى في ثلاثة أشهر يوم الاثنين، وذلك عقب تصريح الرئيس ترامب بأن الولايات المتحدة وإيران قد وقعتا مذكرة تفاهم تهدف إلى إنهاء الحرب في إيران وإعادة فتح مضيق هرمز. كما واصلت الأسعار خسائرها، إذ انخفضت بنحو 5% لليوم الثاني على التوالي إلى أدنى مستوى في ثلاثة أشهر يوم الثلاثاء، مع ظهور تفاصيل اتفاق مؤقت لإنهاء الحرب في منطقة الشرق الأوسط وإعادة فتح مضيق هرمز، بما في ذلك اتفاق يسمح لإيران ببيع النفط. في المقابل، ارتفعت أسعار النفط بنحو 1% يوم الأربعاء بعد أن صرح الرئيس الأمريكي دونالد ترامب بأن اتفاق وقف إطلاق النار الجديد مع إيران غير نهائي، وأن الحرب قد تستأنف، غير أن المخاوف من فائض المعروض في العام المقبل حذت من المكاسب. ومن جانب العرض، تراجعت مخزونات النفط الخام الأمريكية للأسبوع العاشر على التوالي في الأسبوع السابق مع ارتفاع الطلب، ما دفع إجمالي المخزونات إلى أدنى مستوى لها منذ العام 1985.

ومع اقتراب نهاية الأسبوع، ارتفعت أسعار النفط يوم الخميس بعد تحذير نائب الرئيس الأمريكي من تصاعد التوترات الجيوسياسية، ما أثار شكوكاً حول متانة اتفاق وقف إطلاق النار بين الولايات المتحدة وإيران. في المقابل، شهدت أسواق النفط يوم الجمعة بعض الارتياح مع ارتفاع شحنات النفط عبر مضيق هرمز، في ظل استعداد منتجي الخليج لزيادة الصادرات. وبناءً عليه، أنهت أسعار النفط الأسبوع على تراجع، حيث استقر خام برنت عند 80.4 دولار للبرميل مسجلاً تراجعاً أسبوعياً بنسبة 7.4%، بينما أغلق خام غرب تكساس الوسيط عند 75.4 دولار بتراجع أسبوعي نسبته 10.5%.

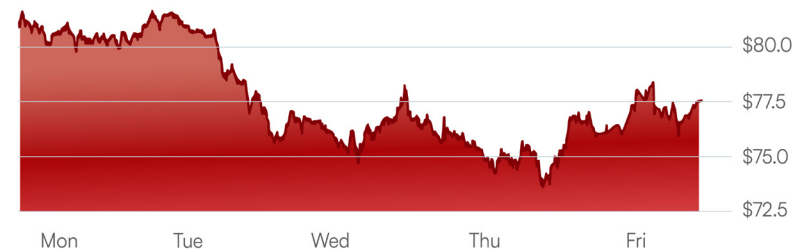
Evolution of Brent Crude Oil Prices (US\$ per barrel)

تطور سعر برميل نفط خام برنت (بالدولار الأمريكي)



Evolution of WTI Crude Oil Prices (US\$ per barrel)

تطور سعر برميل نفط خام غرب تكساس الوسيط (بالدولار الأمريكي)



Oil Prices Ended Lower as Iran-U.S. Ceasefire Eased Supply Concerns

U.S. natural gas prices recovered from a 2.5-week low on Monday and settled higher. Short covering emerged amid signs of a rebound in U.S. natural gas exports, signaling strong foreign demand that could shrink domestic supplies. U.S. natural gas prices initially moved lower on forecasts of cooler U.S. weather. Similarly, U.S. natural gas prices rallied to a 1-week high on Tuesday and settled sharply higher as U.S. weather forecasts turned hotter, potentially boosting natural gas demand from electricity providers to power air-conditioning. Nevertheless, U.S. natural gas prices settled lower on Wednesday as forecasts pointed to weaker power-sector demand and another near-average storage build, reinforcing expectations that supplies would remain comfortable heading into summer. In addition, the prices settled lower on concerns that a tropical cyclone along the U.S. Gulf coast could disrupt LNG export shipments and boost domestic natural gas supplies.

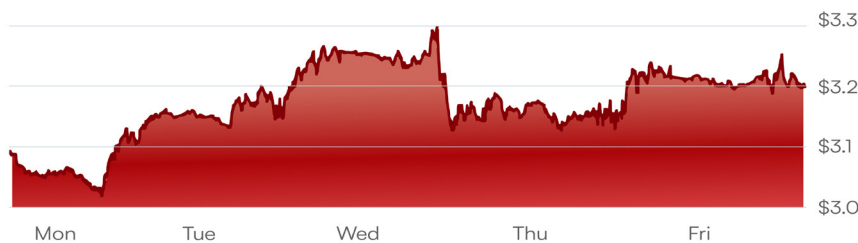
Towards the end of the week, U.S. natural gas prices settled higher on Thursday on a smaller-than-expected increase in weekly storage levels. Furthermore, the EIA reported on Thursday that natural gas inventories rose in the week ended June 12, below expectations. Meanwhile, on Friday, U.S. natural gas ended slightly lower on Friday and ended trading at US\$ 3.2 level. However, despite Friday's decline, this did not prevent U.S. natural gas from ending positively. Consequently, U.S. natural gas futures settled at US\$ 3.2 posting a 1.8% weekly gain. In parallel, European gas prices closed lower, with the Dutch TTF benchmark closing at 42.2 euros, posting a 9.4% weekly loss.

انخفاض أسعار النفط مع تراجع المخاوف بشأن الإمدادات إثر هدنة أمريكا وإيران

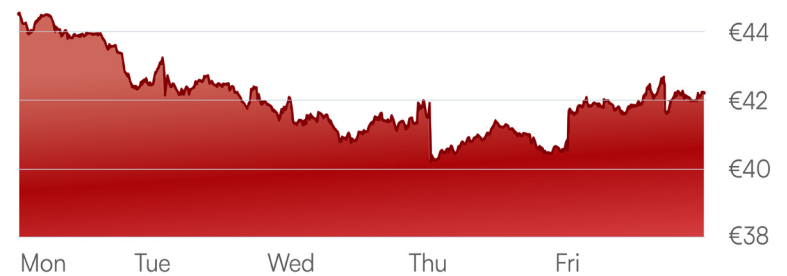
تراجعت أسعار الغاز الطبيعي في الولايات المتحدة يوم الاثنين من أدنى مستوى لها في أسبوعين ونصف، قبل أن تُخلق على ارتفاع. كما ظهرت عمليات تغطية مراكز بيع مع مؤشرات على تعافي صادرات الغاز الطبيعي الأمريكية، ما يعكس طلباً خارجياً قوياً قد يؤدي إلى تقليص المعروض المحلي. وفي بداية الجلسة، تحركت الأسعار نحو الانخفاض نتيجة توقعات بطقس أكثر برودة في الولايات المتحدة. كما ارتفعت أسعار الغاز الطبيعي الأمريكي يوم الثلاثاء لتسجل أعلى مستوى في أسبوع، وأنهت التداولات على ارتفاع حاد مع تحول توقعات الطقس في الولايات المتحدة إلى درجات حرارة أعلى، ما قد يعزز الطلب على الغاز من قطاع الكهرباء لتشغيل أجهزة التكييف. في حين تراجعت أسعار الغاز الطبيعي يوم الأربعاء مع ترجيح توقعات بانخفاض الطلب من قطاع الطاقة وارتفاع مخزون الغاز بوتيرة قريبة من المتوسط، ما عزز التوقعات باستمرار وفرة الإمدادات مع اقتراب فصل الصيف. كما تعرضت الأسعار لضغوط إضافية نتيجة مخاوف من أن إعصاراً مدارياً على طول ساحل خليج الولايات المتحدة قد يعرقل شحنات تصدير الغاز الطبيعي المسال ويزيد المعروض المحلي من الغاز.

ومع اقتراب نهاية الأسبوع، ارتفعت أسعار الغاز الطبيعي يوم الخميس مدعومة بزيادة أقل من المتوقع في مستويات التخزين الأسبوعية. كما أفادت إدارة معلومات الطاقة الأمريكية يوم الخميس بأن مخزونات الغاز الطبيعي ارتفعت في الأسبوع المنتهي في 12 يونيو، لكنها جاءت دون التوقعات. في المقابل، أنهى الغاز الطبيعي الأمريكي تداولات يوم الجمعة على تراجع طفيف ليستقر عند مستوى 3.2 دولار. ومع ذلك، لم يمنع هذا الانخفاض أسعار الغاز من إنهاء الأسبوع على مكاسب. وبناءً عليه، استقرت العقود الآجلة للغاز الطبيعي الأمريكي عند 3.2 دولار، مسجلة ارتفاعاً أسبوعياً بنسبة 1.8%. في موازاة ذلك، أغلقت أسعار الغاز الأوروبية على انخفاض، حيث أنهى مؤشر TTF الهولندي التداول عند 42.2 يورو، مسجلاً خسارة أسبوعية بنسبة 9.4%.

Evolution of U.S. Nymex Gas Continuous Contract Prices (US\$)
تطور أسعار العقود المستمرة للغاز الطبيعي - U.S. Nymex (بالدولار الأمريكي)



Evolution of Dutch TTF Gas Continuous Contract Prices (€)
تطور أسعار العقود المستمرة للغاز الطبيعي - Dutch TTF (بال يورو)



Gold Declined on Hawkish Fed Outlook and a Firmer U.S. Dollar

Gold prices rose for a third straight session on Monday to an over one-week peak after Iran and the U.S. said they have agreed on terms to end their war, a move that eased expectations of higher interest rates. Gold has faced pressure since the Iran conflict began as high energy prices and inflation concerns raised the chances of interest rate hikes, which tend to weigh on the non-yielding asset. Similarly, gold prices rose by more than 1% on Tuesday as expectations of an interest-rate hike from the U.S. Federal Reserve this year eased, following an interim U.S.-Iran peace deal that lowered oil prices and reduced inflation fears. In contrast, gold prices reversed course to drop more than 1% on Wednesday after the U.S. Federal Reserve held its benchmark interest rate steady but pointed to a hike in borrowing costs later this year, sending the dollar higher.

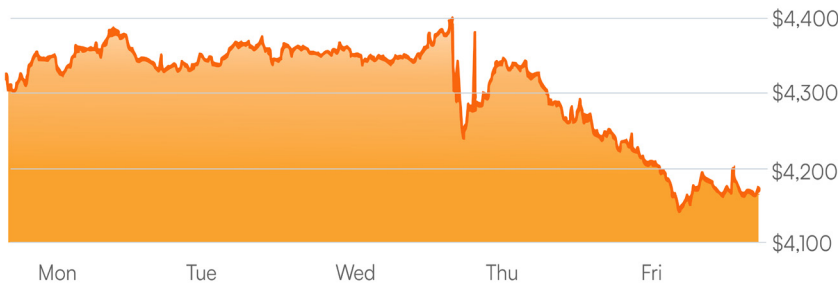
Towards the end of the week, gold fell on Thursday, pressured by hawkish policy signals from the Federal Reserve and a stronger dollar, while the U.S.-Iran ceasefire deal that dialed back inflation concerns and sent oil markets lower put a floor under prices. Furthermore, gold prices fell on Friday, putting it on track for a third straight weekly decline, pressured by a firmer U.S. dollar and a hawkish Federal Reserve. Furthermore, gold's trajectory is highly dependent on developments in the U.S.-Iran negotiations and the upcoming week's U.S. inflation update. Consequently, gold prices settled at US\$ 4,172.9 per ounce, registering a 1.6% weekly loss. In parallel, other precious metals ended the week lower, with silver closing at US\$ 64.9 per ounce, down by 4.7%, and platinum decreasing by 3% to finish at US\$ 1,668.2 per ounce.

تراجع أسعار الذهب بفعل التوقعات المتشددة للاحتياطي الفيدرالي وزخم الدولار الأمريكي

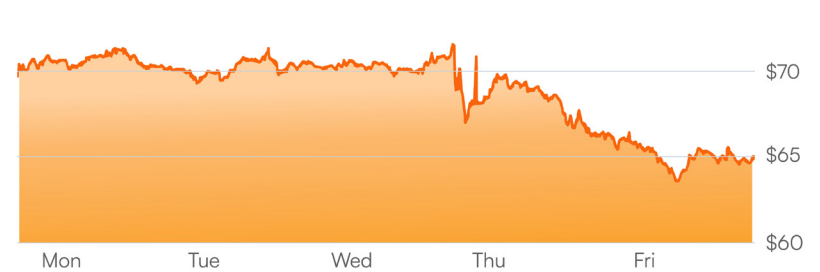
ارتفعت أسعار الذهب لليوم الثالث على التوالي يوم الاثنين لتسجل أعلى مستوى في أكثر من أسبوع، وذلك عقب إعلان إيران والولايات المتحدة اتفاقهما على شروط إنهاء الحرب، وهو ما خفض توقعات رفع أسعار الفائدة. وقد تعرض الذهب لضغوط منذ بدء الصراع الإيراني، إذ أدت أسعار الطاقة المرتفعة ومخاوف التضخم إلى زيادة احتمالات رفع أسعار الفائدة، وهو ما يضغط عادةً على الأصل غير المُدرّ للعائد. كما ارتفعت أسعار الذهب بأكثر من 1% يوم الثلاثاء مع تراجع توقعات رفع أسعار الفائدة من قبل الاحتياطي الفيدرالي الأمريكي هذا العام، عقب اتفاق سلام مؤقت بين الولايات المتحدة وإيران خفض أسعار النفط وقلل مخاوف التضخم. في المقابل، انعكست الاتجاهات يوم الأربعاء، حيث تراجعت أسعار الذهب بأكثر من 1% بعد أن أبقى الاحتياطي الفيدرالي سعر الفائدة القياسي دون تغيير، لكنه أشار إلى احتمال رفع تكاليف الاقتراض لاحقاً هذا العام، ما دفع الدولار إلى الارتفاع.

ومع اقتراب نهاية الأسبوع، انخفض الذهب يوم الخميس تحت ضغط الإشارات المتشددة من الاحتياطي الفيدرالي وقوة الدولار، في حين وفر اتفاق وقف إطلاق النار بين الولايات المتحدة وإيران، الذي خفف مخاوف التضخم وأدى إلى تراجع أسواق النفط، بعض الدعم للأسعار. كما واصلت أسعار الذهب تراجعها يوم الجمعة، لتسير نحو تسجيل ثالث خسارة أسبوعية على التوالي، مدفوعة بقوة الدولار وتوجهات الاحتياطي الفيدرالي المتشددة. في الواقع، يبقى مسار الذهب مرهوناً بتطورات المفاوضات بين الولايات المتحدة وإيران وبيانات التضخم الأمريكية المنتظرة في الأسبوع المقبل. وبناءً عليه، استقرت أسعار الذهب عند 4,172.9 دولار للأونصة، مسجلة تراجعاً أسبوعياً بنسبة 1.6%. وفي السياق ذاته، أنهت المعادن النفيسة الأخرى تداولات الأسبوع على انخفاض، حيث تراجعت الفضة إلى 64.9 دولار للأونصة بانخفاض 4.7%. كما انخفض البلاتين بنسبة 3% ليغلق عند 1,668.2 دولار للأونصة.

Evolution of Gold Prices (US\$ per ounce)
تطور أسعار الذهب (بالدولار الأمريكي للأونصة)



Evolution of Silver Prices (US\$ per ounce)
تطور أسعار الفضة (بالدولار الأمريكي للأونصة)



Gold Declined on Hawkish Fed Outlook and a Firmer U.S. Dollar

Cryptocurrencies ended higher on Monday after a ceasefire deal between the U.S. and Iran was announced, with a formal peace agreement set to be signed. Stocks, precious metals, oil, and crypto prices are all responding in kind. Monday's opening price for Bitcoin and the opening price for Ethereum are the highest both have seen since the start of June. In fact, Bitcoin added around 5% and ended trading at US\$ 66,482, whereas Ethereum ended trading at US\$ 1,815, up by 9%. However, on Tuesday, crypto markets ended lower as investors took profits, with Bitcoin dropping back into the US\$ 65,000 range after nearing US\$ 67,000. Ethereum ended trading at US\$ 1,796, down by 1.1%. Similarly, crypto markets ended lower on Wednesday with macro uncertainty and mixed institutional demand shaping the outlook. Bitcoin fell by 2.2% and ended trading at US\$ 64,362, while Ethereum ended around 3% lower and ended trading at US\$ 1,745.

Towards the end of the week, crypto markets ended lower on Thursday despite the signed peace deal between the U.S. and Iran, as investors assessed the previous day's Fed meeting, which kept borrowing costs at current levels. Both Bitcoin and Ethereum fell by 2.1%, with Bitcoin ending the trading session at US\$ 63,018, and Ethereum ending trading at US\$ 1,709. Meanwhile, crypto markets ended mixed on Friday, with Bitcoin ending slightly higher and Ethereum ending slightly lower. Consequently, Bitcoin closed lower at US\$ 63,195, posting a 0.3% weekly loss. In parallel, Ethereum finished the week higher at US\$ 1,707, up by 2.6%.

تراجع أسعار الذهب بفعل التوقعات المتشددة للاحتياطي الفيدرالي وزخم الدولار الأمريكي

أنهت العملات المشفرة تداولات يوم الاثنين على ارتفاع بعد الإعلان عن اتفاق وقف إطلاق النار بين الولايات المتحدة وإيران، مع الإشارة إلى توقيع اتفاق سلام رسمي لاحقاً. وفي هذا السياق، انعكست التحركات الإيجابية على مختلف فئات الأصول، بما في ذلك الأسهم والمعادن النفيسة والنفط والعملات المشفرة. كما سجلت كل من بتكوين وإيثريوم عند افتتاح جلسة الاثنين أعلى مستوياتها منذ بداية يونيو. وارتفعت بتكوين بنحو 5% لتغلق عند 66,482 دولار، وارتفعت إيثريوم بنسبة 9% لتغلق عند 1,815 دولار. في حين تراجعت الأسواق المشفرة يوم الثلاثاء مع قيام المستثمرين بنجني الأرباح، حيث انخفضت بتكوين مجدداً إلى نطاق 65 ألف دولار بعد اقترابها من 67 ألف دولار، فيما أغلقت إيثريوم عند 1,796 دولار بانخفاض نسبته 1.1%. كما واصلت العملات المشفرة تراجعها يوم الأربعاء في ظل حالة من عدم اليقين الكلي وتباين الطلب المؤسسي، حيث انخفضت بتكوين بنسبة 2.2% لتغلق عند 64,362 دولار، بينما تراجعت إيثريوم بنحو 3% لتغلق عند 1,745 دولار.

ومع اقتراب نهاية الأسبوع، استمرت الضغوط على أسواق العملات المشفرة يوم الخميس رغم توقيع اتفاق السلام بين الولايات المتحدة وإيران، إذ قيّم المستثمرون اجتماع الاحتياطي الفيدرالي في اليوم السابق، والذي أبقى تكاليف الاقتراض دون تغيير. وتراجعت كل من بتكوين وإيثريوم بنسبة 2.1%، حيث أغلقت بتكوين عند 63,018 دولار، وإيثريوم عند 1,709 دولار. في المقابل، جاءت تداولات الجمعة متباينة، حيث ارتفعت بتكوين بشكل طفيف مقابل تراجع إيثريوم بشكل طفيف. ونتيجة لذلك، أنهت بتكوين الأسبوع على انخفاض عند 63,195 دولار، مسجلة خسارة أسبوعية بنسبة 0.3%. وفي السياق ذاته، أنهت إيثريوم الأسبوع على ارتفاع عند 1,707 دولار، بزيادة نسبتها 2.6%.

Evolution of Bitcoin Prices (US\$)
تطور أسعار البيتكوين (بالدولار الأمريكي)








Evolution of Ethereum (US\$)
تطور أسعار الإيثريوم (بالدولار الأمريكي)



Major Global Markets Indicators

أبرز مؤشرات الأسواق العالمية

| | | 19 June — يونيو 2026 | 12 June — يونيو 2026 | 31 December — ديسمبر 2025 | Weekly Change التغير الأسبوعي | YTD Change لتغير منذ بداية العام | |
|--|---|---|----------------------------|---------------------------------|----------------------------------|-------------------------------------|--------|
| Currencies العملات |  | US Dollar Index | 100.8 | 99.7 | 98.3 | 1.1% | 2.6% |
| | | US\$ per 1 GBP | 1.323 | 1.341 | 1.35 | -1.3% | -1.8% |
| | | US\$ per 1 Euro | 1.147 | 1.157 | 1.17 | -0.9% | -2.4% |
| | | JP Yen per 1 USD | 161.3 | 160.2 | 156.7 | 0.7% | 3.0% |
| | | Canadian \$ per 1 USD | 1.415 | 1.399 | 1.37 | 1.2% | 3.1% |
| Cryptocurrencies (US\$) العملات المشفرة (بالدولار الأمريكي) |  | Bitcoin | 63,195 | 63,416 | 87,692 | -0.3% | -27.9% |
| | | Ethereum | 1,707 | 1,664 | 2,979 | 2.6% | -42.7% |
| | | DogeCoin | 0.08 | 0.09 | 0.12 | -3.8% | -29.6% |
| | | Solana | 69.93 | 66.88 | 124.72 | 4.6% | -43.9% |
| Global Stock Indices مؤشرات الأسهم العالمية |  | Dow Jones | 51,565 | 51,202 | 48,063 | 0.7% | 7.3% |
| | | S&P 500 | 7,501 | 7,431 | 6,846 | 0.9% | 9.6% |
| | | Nasdaq | 26,518 | 25,889 | 23,242 | 2.4% | 14.1% |
| | | CAC 40 | 8,421 | 8,351 | 8,150 | 0.8% | 3.3% |
| | | FT-SE 100 | 10,363 | 10,472 | 9,931 | -1.0% | 4.3% |
| | | Shanghai Composite Index | 4,090 | 4,032 | 3,969 | 1.5% | 3.1% |
| | | Nikkei 225 | 71,250 | 66,020 | 50,339 | 7.9% | 41.5% |
| MSCI AC Asia Pacific Index | 283 | 272 | 228 | 4.2% | 24.4% | | |
| Commodities (US\$) السلع (بالدولار الأمريكي) |  | Gold ounce | 4,172.9 | 4,239.9 | 4,341.1 | -1.6% | -3.9% |
| | | Silver ounce | 64.9 | 68.1 | 70.6 | -4.7% | -8.1% |
| | | Platinum ounce | 1,668.2 | 1,720.6 | 2,044.2 | -3.0% | -18.4% |
| | | Palladium ounce | 1,264.5 | 1,296.5 | 1,651.4 | -2.5% | -23.4% |
| | | Brent Crude Oil (per barrel) | 80.4 | 86.8 | 60.9 | -7.4% | 32.1% |
| | | WTI Crude Oil (per barrel) | 75.4 | 84.3 | 57.4 | -10.5% | 31.4% |
| | | IFAD Murban Crude Oil Monthly Future (per barrel) | 73.6 | 83.0 | 61.4 | -11.3% | 19.9% |
| | | U.S. Nymex Gas Continuous Contract Prices | 3.2 | 3.1 | 3.1 | 1.8% | 2.2% |
| | | Dutch TTF Gas Continuous Contract Prices (Euro) | 42.2 | 46.6 | 28.2 | -9.4% | 49.9% |
| Interest Rates (%) أسعار الفائدة (%) |  | 1-month Libor | 4.96 | 4.96 | 4.96 | 0.00 | 0.00 |
| | | US Prime Rate | 6.75 | 6.75 | 6.75 | 0.00 | 0.00 |
| | | US Discount Rate | 3.75 | 3.75 | 3.75 | 0.00 | 0.00 |
| | | US 2-year Treasury Note | 4.19 | 4.09 | 3.48 | 0.09 | 0.70 |
| | | US 10-year Treasury Note | 4.46 | 4.49 | 4.17 | -0.03 | 0.29 |
| | | ECB Deposit Ratet | 2.00 | 2.00 | 2.00 | 0.00 | 0.00 |



Regional Markets Weekly Overview

لمحة أسبوعية عن الأسواق الاقليمية

AFCM Equity Markets Weekly Highlights

Sunday

14

JUNE

Most Arab stock markets advanced on Sunday, buoyed by growing optimism over a potential U.S.-Iran peace agreement. On Friday, Brent futures settled at US\$ 87.3 per barrel, up by 3.4%.

► Saudi Arabia's benchmark index rose by 0.6%, with Saudi Arabian Mining Company stock advancing by 5.2%, though Saudi Aramco stock declined by 1.1%. In Qatar, the index closed 1.9% higher, led by a 3.8% rise in Qatar National Bank stock. Moreover, Kuwait's main index added 1.3%, with Kuwait Real Estate Holding stock increasing by 13.5%. Similarly, Muscat's main index ended 0.5% higher, with National Gas stock increasing by 7.6%.

► Outside the Gulf, Egypt's blue-chip index climbed by 2.3%, as most of its constituents closed in positive territory. Amman's main index ended 1.6% higher. Iraq's main index increased by 1.8%, with Karkh Tour Amusement City stock adding by 6.6%.

أبرز الأحداث الأسبوعية في البورصات الأعضاء

الأحد

14

يونيو

ارتفعت معظم أسواق الأسهم العربية يوم الأحد، مدعومةً بتزايد التفاؤل بشأن اتفاق سلام محتمل بين الولايات المتحدة وإيران. وفي يوم الجمعة، أغلقت عقود خام برنت الأجلة عند 87.3 دولار للبرميل، مرتفعةً بنسبة 3.4%.

◀ ارتفع المؤشر الرئيسي لسوق تداول السعودية بنسبة 0.6%، مع ارتفاع سهم شركة التعدين العربية السعودية بنسبة 5.2%، في حين تراجع سهم أرامكو السعودية بنسبة 1.1%. أما في بورصة قطر، فقد أعلق المؤشر مرتفعاً بنسبة 1.9%، بقيادة ارتفاع سهم بنك قطر الوطني بنسبة 3.8%. كما ارتفع المؤشر الرئيسي في بورصة الكويت بنسبة 1.3%، مع ارتفاع سهم شركة الكويتية العقارية القابضة بنسبة 13.5%. وأنهاى المؤشر الرئيسي في بورصة مسقط تداولته مرتفعاً بنسبة 0.5%، مع ارتفاع سهم الغاز الوطنية بنسبة 7.6%.

◀ أما خارج منطقة الخليج، فقد ارتفع المؤشر الرئيسي للبورصة المصرية بنسبة 2.3%، حيث أغلقت معظم الأسهم المكونة له في المنطقة الإيجابية. كما أنهاى المؤشر الرئيسي في بورصة عمان تداولته مرتفعاً بنسبة 1.6% وارتفع المؤشر الرئيسي في سوق العراق للأوراق المالية بنسبة 1.8%، مع صعود سهم مدينة ألعاب الكرخ السياحية بنسبة 6.6%.

AFCM Equity Markets Weekly Highlights

Monday

15

JUNE

Most Arab stock markets ended higher on Monday after the U.S. and Iran announced a preliminary deal to end the war and restore traffic through the Strait of Hormuz. Brent crude futures fell by 5.1%, to settle at US\$ 82.9 per barrel.

► Saudi Arabia's benchmark index gave up early gains to finish 0.1% lower, with Saudi Aramco stock losing 1.1%. Qatar's benchmark index advanced by 0.9%, with Qatar National Bank stock jumping by 3%. Elsewhere, Kuwait's main index ended flat. Meanwhile, Muscat's main index lost 0.7%, with Muscat Insurance stock falling by 9.9%.

► Outside the Gulf, Egypt's blue-chip index gained 0.6%. Amman's main index closed 0.1% higher. In Iraq, the main index ended 0.5% higher, with Al-Taif Islamic Bank stock adding 18.4%. In Casablanca, the main index added 4.5%, with Managem stock increasing by 10%. In Tunis, the main index ended 0.2% lower.

أبرز الأحداث الأسبوعية في البورصات الأعضاء

الاثنين

15

يونيو

أنهت معظم أسواق الأسهم العربية تداولاتها على ارتفاع يوم الاثنين بعد أن أعلنت الولايات المتحدة وإيران عن اتفاق أولي لإنهاء الحرب واستعادة حركة الملاحة عبر مضيق هرمز. وانخفضت عقود خام برنت الأجلة بنسبة 5.1% لتستقر عند 82.9 دولار للبرميل.

◀ ارتفع المؤشر الرئيسي لسوق تداول السعودية بنسبة 0.4%، مع صعود ستخلي المؤشر الرئيسي لسوق تداول السعودية عن مكاسبه المبكرة لينتهي التداولات منخفضاً بنسبة 0.1%، مع تراجع سهم أرامكو السعودية بنسبة 1.1% في حين ارتفع المؤشر الرئيسي لبورصة قطر بنسبة 0.9%، مع ارتفاع سهم بنك قطر الوطني بنسبة 3% في المقابل، أنهى المؤشر الرئيسي في بورصة الكويت تداولاته مستقراً دون تغيير. في حين تراجع المؤشر الرئيسي في مسقط بنسبة 0.7%، مع انخفاض سهم مسقط للتأمين بنسبة 9.9%.

◀ أما خارج منطقة الخليج، فقد ارتفع المؤشر الرئيسي لبورصة المصرية بنسبة 0.6%. كما أغلق المؤشر الرئيسي في بورصة عمان مرتفعاً بنسبة 0.1% وأنهى المؤشر الرئيسي لسوق العراق للأوراق المالية تداولاته على ارتفاع بنسبة 0.5%، مع صعود سهم مصرف الطيف الإسلامي بنسبة 18.4%. كما ارتفع المؤشر الرئيسي في بورصة الدار البيضاء بنسبة 4.5%، مع ارتفاع سهم مناجم بنسبة 10%. أما في بورصة تونس، فقد أنهى المؤشر الرئيسي تداولاته منخفضاً بنسبة 0.2%.

AFCM Equity Markets Weekly Highlights

أبرز الأحداث الأسبوعية في البورصات الأعضاء

Tuesday

الثلاثاء

16

JUNE

16

يونيو

Arab stock markets reopened on Tuesday after the holiday following Sunday's preliminary U.S.-Iran peace accord. Brent crude futures were down by around 3%, at US\$ 80.7 per barrel as markets weighed the prospects for a resumption of supply through the key Strait of Hormuz.

استأنفت أسواق الأسهم العربية تداولاتها يوم الثلاثاء بعد عطلة، وبعد اتفاق السلام الأولي بين الولايات المتحدة وإيران الذي أُعلن عنه يوم الأحد، وتراجعت عقود خام برنت الأجلة بنحو 3% لتصل إلى 80.7 دولار للبرميل، مع ترقب الأسواق لاحتمالات استئناف الإمدادات عبر مضيق هرمز.

► Saudi Arabia's benchmark index added 0.6%, with Al Rajhi Bank stock closing 1.2% higher and Saudi Aramco stock up by 0.7%. Similarly, Muscat's main index added 0.2%, with Asyad Shipping stock increasing by 6%. Furthermore, Abu Dhabi's benchmark index gained 1.2%, with First Abu Dhabi Bank stock rising by 0.7% and Aldar Properties stock increasing by 4.8%, while Dubai's main index rose by 1.7%, with Emaar Properties stock increasing by 5.1% and Emirates NBD stock up by 4.4%.

◀ ارتفع المؤشر الرئيسي لسوق تداول السعودية بنسبة 0.6%، مع إغلاق سهم مصرف الراجحي مرتفعاً بنسبة 1.2%، وصعود سهم أرامكو السعودية بنسبة 0.7%. كما ارتفع المؤشر الرئيسي في بورصة مسقط 0.2%، مع ارتفاع سهم أسياذ للنقل البحري بنسبة 6%. كما ارتفع المؤشر الرئيسي في سوق أبوظبي للأوراق المالية بنسبة 1.2%، مع صعود سهم بنك أبوظبي الأول بنسبة 0.7% والدار العقارية بنسبة 4.8%، في حين ارتفع المؤشر الرئيسي في سوق دبي المالي بنسبة 1.7%، مع ارتفاع سهم إعمار العقارية بنسبة 5.1% وبنك الإمارات دبي الوطني بنسبة 4.4%.

► Outside the Gulf, Egypt's blue-chip index fell by 0.5%. However, in Casablanca, the main index ended 0.2% higher, with Douja Prom Addoha stock increasing by 4.9%.

◀ أما خارج منطقة الخليج، فقد تراجع مؤشر الأسهم في البورصة المصرية بنسبة 0.5%. في حين أنهى المؤشر الرئيسي في بورصة الدار البيضاء تداولاته مرتفعاً بنسبة 0.2%، مع صعود سهم دجي مجموعة الضحى بنسبة 4.9%.

AFCM Equity Markets Weekly Highlights

أبرز الأحداث الأسبوعية في البورصات الأعضاء

الأربعاء

17
يونيو

أغلقت معظم أسواق الأسهم العربية على ارتفاع يوم الأربعاء، في وقت قيّم فيه المستثمرون اتفاق سلام مؤقت بين الولايات المتحدة وإيران. كما ارتفعت العقود الآجلة لخام برنت بنسبة 0.7%، لتصل إلى 79.5 دولار للبرميل.

◀ تراجع المؤشر الرئيسي لسوق تداول السعودية بنسبة 0.3%، متأثراً بانخفاض سهم مصرف الراجحي بنسبة 0.4% وتراجع سهم أرامكو السعودية بنسبة 0.6%. في المقابل، ارتفع مؤشر بورصة قطر بنسبة 0.2%، مع إغلاق سهم بنك قطر الوطني على ارتفاع بنسبة 0.3%. في حين أنهى المؤشر الرئيسي لبورصة الكويت تعاملاته منخفاً بنسبة 0.2%، مع تراجع سهم شركة السور لتسويق الوقود بنسبة 7.4%. كما أغلق المؤشر الرئيسي في بورصة مسقط منخفاً بنسبة 0.7%، مع تراجع سهم شركة الكروم العمانية بنسبة 3.3%. في المقابل، ارتفع مؤشر سوق أبوظبي للأوراق المالية بنسبة 0.3%، فيما ارتفع المؤشر العام لسوق دبي المالي بنسبة 1%، مدعوماً بارتفاع سهم إعمار العقارية بنسبة 3.4%.

◀ أما خارج منطقة الخليج، فقد ارتفع مؤشر الأسهم في البورصة المصرية بنسبة 1.1%، كما أغلق المؤشر الرئيسي لسوق العراق للأوراق المالية مرتفعاً بنسبة 2.8%، بدعم من صعود سهم مصرف المتحدة بنسبة 20%. في المقابل، تراجع المؤشر الرئيسي لبورصة عمان بنسبة 1.3%، كما انخفض المؤشر الرئيسي لبورصة تونس بنسبة 0.7%.

Most Arab stock markets closed higher on Wednesday as investors weighed an interim U.S.-Iran peace deal. Brent crude futures were up by 0.7%, to US\$ 79.5 per barrel.

► Saudi Arabia's benchmark index edged by 0.3% lower, weighed down by a 0.4% drop in Al Rajhi Bank stock and a 0.6% decrease in Saudi Aramco stock. However, the Qatari benchmark rose by 0.2%, with Qatar National Bank stock closing 0.3% higher. Meanwhile, Kuwait's main index ended 0.2% lower, with Soor Fuel Marketing stock decreasing by 7.4%. Similarly, the Omani benchmark index ended 0.7% lower, with Oman Chromite stock losing 3.3%. In contrast, Abu Dhabi's index added 0.3%, while Dubai's main share index gained 1%, led by a 3.4% increase in Emaar Properties stock.

► Outside the Gulf, Egypt's blue-chip index increased by 1.1%, and Iraq's main index ended 2.8% higher, with United Bank stock adding 20%. However, Amman's main index ended 1.3% lower, and in Tunis, the main index lost 0.7%.

Wednesday

17
JUNE

AFCM Equity Markets Weekly Highlights

Arab stock markets in the region increased on Thursday, led by sharp gains in Dubai, as optimism over an interim ceasefire agreement between the United States and Iran boosted risk appetite, although expectations of a more hawkish Federal Reserve capped broader gains.

► Saudi Arabia's benchmark stock index inched up by 0.1%, helped by gains in real estate, materials and healthcare stocks, while Saudi Arabian Mining Co stock increased by 3.1%, and Saudi National Bank stock added 1.5%. Meanwhile, the Qatari benchmark index eased by 0.6%, with most stocks trading lower. Industries Qatar stock slipped by 1.5%, while Kuwait's main index ended 0.6% lower. However, Abu Dhabi's benchmark index advanced by 1.2%, and First Abu Dhabi Bank stock rose by 3.5%, while Aldar Properties stock added 6%. Similarly, Dubai's main index increased by 2.5% to 6,270, its highest level since the U.S.-Israeli war on Iran began in late February, and Emaar Properties stock gained 2.4%, while Emirates NBD stock added 7.2%.

► Outside the Gulf, Amman's main index ended 0.2% lower. However, Iraq's main index ended 0.3% higher, with Investment Bank of Iraq stock adding 4%. In contrast, Casablanca's main index closed 2.3% lower, with Societe Metallurgique d'Imiter losing 10%. However, Tunis's main index added 1.2%.

أبرز الأحداث الأسبوعية في البورصات الأعضاء

ارتفعت أسواق الأسهم العربية في المنطقة يوم الخميس، بقيادة المكاسب القوية في سوق دبي المالي، وذلك في ظل تنامي التفاؤل بشأن اتفاق مؤقت لوقف إطلاق النار بين الولايات المتحدة وإيران، مما عزز شهية المستثمرين للمخاطرة. إلا أن التوقعات باتباع مجلس الاحتياطي الفيدرالي الأمريكي نهجاً أكثر تشدداً حدت من المكاسب على نطاق أوسع.

◀ ارتفع المؤشر الرئيسي لسوق تداول السعودية بنسبة طفيفة بلغت 0.1%، مدعوماً بمكاسب أسهم قطاعات العقارات والمواد الأساسية والرعاية الصحية، فيما ارتفع سهم شركة التعدين العربية السعودية بنسبة 3.1%، وارتفع سهم البنك الأهلي السعودي بنسبة 1.5%. في المقابل، تراجع مؤشر بورصة قطر بنسبة 0.6% مع تداول معظم الأسهم على انخفاض، حيث تراجع سهم صناعات قطر بنسبة 1.5%، بينما أغلق المؤشر الرئيسي لبورصة الكويت منخفضاً بنسبة 0.6%. في حين ارتفع المؤشر الرئيسي لسوق أبوظبي للأوراق المالية بنسبة 1.2%، مع صعود سهم بنك أبوظبي الأول بنسبة 3.5% وارتفاع سهم شركة الدار العقارية بنسبة 6%. كما ارتفع المؤشر الرئيسي لسوق دبي المالي بنسبة 2.5% ليصل إلى 6,270 نقطة، وهو أعلى مستوى له منذ بدء الحرب الأمريكية-الإسرائيلية على إيران في أواخر فبراير، كما صعد سهم إعمار العقارية بنسبة 2.4%، فيما ارتفع سهم بنك الإمارات دبي الوطني بنسبة 7.2%.

◀ أما خارج منطقة الخليج، فقد تراجع مؤشر الأسهم في البورصة المصرية بنأما خارج منطقة الخليج، فقد أنهى المؤشر الرئيسي لبورصة عمان تعاملاته منخفضاً بنسبة 0.2%. في المقابل، أغلق المؤشر الرئيسي لسوق العراق للأوراق المالية مرتفعاً بنسبة 0.3%، بدعم من صعود سهم مصرف الاستثمار العراقي بنسبة 4%. في حين تراجع المؤشر الرئيسي لبورصة الدار البيضاء بنسبة 2.3%، مع انخفاض سهم الشركة المعدنية إميثير بنسبة 10%. أما في بورصة تونس، فقد ارتفع المؤشر الرئيسي بنسبة 1.2%.

Thursday

18

JUNE

الخميس

18

يونيو

AFCM Equity Markets Weekly Indicators

المؤشرات الأسبوعية للبورصات الأعضاء في اتحاد أسواق المال العربية



Exchanges
البورصات



Index
المؤشر

| | |
|--|---|
| Abu Dhabi Securities Exchange* سوق أبو ظبي للأوراق المالية | FADX15 فاداكس 15 |
| Amman Stock Exchange بورصة عمّان | ASEGI مؤشر عمّان العام |
| Bahrain Bourse بورصة البحرين | BHBX مؤشر البحرين العام |
| Beirut Stock Exchange* بورصة بيروت | Audi Price Index مؤشر بنك عودة |
| Casablanca Stock Exchange* بورصة الدار البيضاء | MASI مؤشر مازي |
| Damascus Stock Exchange سوق دمشق للأوراق المالية | DWX مؤشر الأسهم المثقلة بالقيمة السوقية |
| Dubai Financial Market* سوق دبي المالي | DFMGI مؤشر سوق دبي المالي |
| The Egyptian Exchange البورصة المصرية | EGX30 مؤشر البورصة المصرية 30 |
| Iraq Stock Exchange سوق العراق للأوراق المالية | ISX60 المؤشر العام لسوق العراق 60 |
| Boursa Kuwait بورصة الكويت | BK مؤشر السوق العام |
| Muscat Stock Exchange بورصة مسقط | MSX30 مؤشر بورصة مسقط 30 |
| Palestine Exchange بورصة فلسطين | Alquds مؤشر القدس |
| Qatar Stock Exchange بورصة قطر | QE Index المؤشر العام |
| Saudi Exchange تداول السعودية | TASI مؤشر السوق الرئيسية |
| Tunis Stock Exchange* بورصة تونس | Tunindex مؤشر البورصة الرئيسي |

Total AFCM Members
إجمالي البورصات الأعضاء

S&P Pan Arab
Composite

Main Index
المؤشر العام



Trading Value (000s)
قيمة التداول (بالآلاف الدولارات)

Trading Volume (000s)
حجم التداول (بالآلاف)

Number of Transactions
عدد الصفقات

% Weekly Change
التغيير الأسبوعي %

18 June 20
يونيو 26

| | |
|-----------|-------|
| 10,539.0 | 2.7% |
| 3,963.1 | 0.2% |
| 2,028.1 | 2.4% |
| 161.2 | 2.1% |
| 18,353.3 | 2.2% |
| 145,780.3 | -4.6% |
| 6,163.5 | 3.5% |
| 52,621.8 | 3.5% |
| 1,006.2 | 5.5% |
| 8,760.2 | 0.4% |
| 7,582.2 | -0.7% |
| 659.3 | 0.8% |
| 10,510.9 | 2.4% |
| 11,121.1 | 0.7% |
| 18,625.9 | 0.8% |

1,035.2 2.3%

% Weekly Change
التغيير الأسبوعي %

14 - 18 June 20
يونيو 26

| | |
|------------|--------|
| 2,424,266 | 34.4% |
| 106,543 | -31.9% |
| 13,956 | 32.9% |
| 5,193 | 199.8% |
| 130,304 | -19.0% |
| 399 | -47.9% |
| 1,763,054 | 43.7% |
| 11,585,789 | 30.6% |
| 24,865 | - |
| 2,131,618 | 49.0% |
| 361,991 | -27.2% |
| 1,028 | -80.7% |
| 769,547 | 63.1% |
| 6,983,803 | -4.7% |
| 19,807 | -54.7% |

26,322,162 19.6%

% Weekly Change
التغيير الأسبوعي %

14 - 18 June 20
يونيو 26

| | |
|------------|--------|
| 2,542,975 | 7.9% |
| 23,733 | -20.0% |
| 12,450 | 4.3% |
| 89 | 268.8% |
| 5,132 | 29.0% |
| 1,357 | -40.7% |
| 1,606,853 | 24.0% |
| 13,466,750 | -24.3% |
| 46,603,258 | - |
| 2,476,254 | 31.1% |
| 470,714 | -30.3% |
| 505 | -77.0% |
| 955,804 | 48.5% |
| 1,201,736 | -1.7% |
| 4,215 | -41.8% |

69,371,825 142.2%

% Weekly Change
التغيير الأسبوعي %

14 - 18 June 20
يونيو 26

| | |
|-----------|--------|
| 169,221 | 21.0% |
| 21,008 | -30.5% |
| 932 | 111.3% |
| 25 | -21.9% |
| 18,333 | -18.8% |
| 1,101 | -45.3% |
| 97,272 | 8.4% |
| 872,848 | -19.3% |
| 5,312 | -15.4% |
| 135,809 | 15.6% |
| 31,514 | -24.4% |
| 365 | -27.0% |
| 130,738 | 8.7% |
| 2,084,757 | -6.8% |
| 11,686 | -33.2% |

3,580,921 -8.3%

*The week from June 15 till June 19
*الأسبوع الممتد من 15 يونيو لغاية 19 يونيو

AFCM Arab Stock Exchanges Market Capitalization القيمة السوقية للبورصات الأعضاء في اتحاد أسواق المال العربية

Exchanges البورصات

| |
|--|
| Abu Dhabi Securities Exchange* سوق أبو ظبي للأوراق المالية |
| Amman Stock Exchange بورصة عمان |
| Bahrain Bourse بورصة البحرين |
| Beirut Stock Exchange* بورصة بيروت |
| Casablanca Stock Exchange* بورصة الدار البيضاء |
| Damascus Stock Exchange سوق دمشق للأوراق المالية |
| Dubai Financial Market* سوق دبي المالي |
| The Egyptian Exchange البورصة المصرية |
| Iraq Stock Exchange سوق العراق للأوراق المالية |
| Boursa Kuwait بورصة الكويت |
| Muscat Stock Exchange بورصة مسقط |
| Palestine Exchange بورصة فلسطين |
| Qatar Stock Exchange بورصة قطر |
| Saudi Exchange تداول السعودية |
| Tunis Stock Exchange* بورصة تونس |



Market Cap. (US\$ million) القيمة السوقية (بملايين الدولارات)

% Weekly Change
التغير الأسبوعي %

18 June 20
يونيو 26

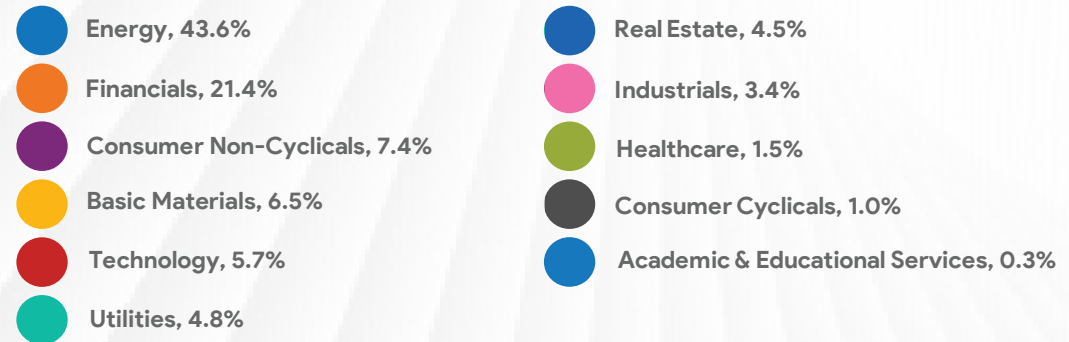
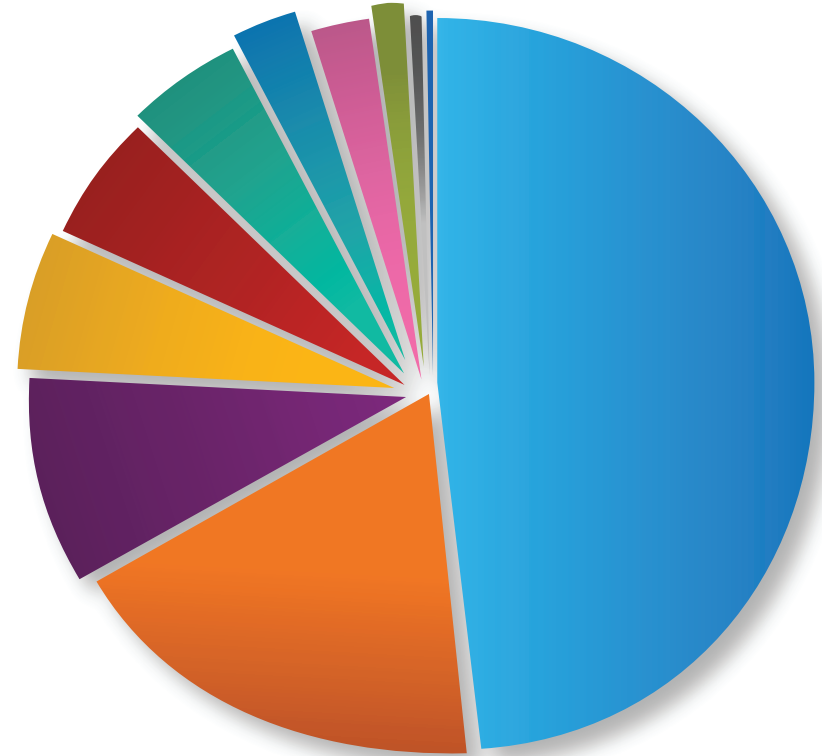
| | |
|-----------|-------|
| 797,642 | 2.6% |
| 40,812 | 0.5% |
| 20,907 | 2.4% |
| 18,582 | 2.8% |
| 113,067 | 1.6% |
| 2,269 | -6.6% |
| 274,485 | 3.3% |
| 70,403 | 2.5% |
| 21,008 | -0.8% |
| 170,795 | 0.4% |
| 95,336 | 0.1% |
| 5,125 | 0.6% |
| 174,618 | 3.1% |
| 2,572,783 | -1.2% |
| 15,788 | -0.6% |

Total AFCM Members
إجمالي البورصات الأعضاء

4,393,620 0.2%

*As at End June 19
* حتى نهاية 19 يونيو

Breakdown of Market Capitalization by Economic Sector (As at end-week 24) توزيع القيمة السوقية بحسب القطاع الاقتصادي (حتى نهاية الأسبوع 24)



Top-Performing Listed Companies by Exchange During the Week 24

الشركات المدرجة الأفضل أداءً بحسب البورصة خلال الأسبوع 24



Exchange البورصة

Abu Dhabi Securities Exchange

سوق أبو ظبي للأوراق المالية

Amman Stock Exchange

بورصة عمّان

Bahrain Bourse

بورصة البحرين

Casablanca Stock Exchange

بورصة الدار البيضاء

Damascus Securities Exchange

سوق دمشق للأوراق المالية

Dubai Financial Market

سوق دبي المالي

The Egyptian Exchange

البورصة المصرية

Iraq Securities Exchange

سوق العراق للأوراق المالية

Boursa Kuwait

بورصة الكويت

Muscat Stock Exchange

بورصة مسقط

Palestine Exchange

بورصة فلسطين

Qatar Stock Exchange

بورصة قطر

Saudi Exchange

تداول السعودية

Tunis Stock Exchange

بورصة تونس



Listed Company الشركة المدرجة

Abu Dhabi National Energy

أبوظبي الوطنية للطاقة

Jordanian for Developing and Financial Investment

الأردنية للتطوير والإستثمار المالي

United Gulf Investment Corporation

الشركة الخليجية المتحدة للاستثمار

Managem

مناجم

National Islamic Bank

البنك الوطني الإسلامي

Al Firdous Holdings

الفردوس القابضة

Tycoon Holding for Financial Investments

تايفون إنفستمننتس هولدينج

Karkh Tour Amuzement City

مدينة ألعاب الكرخ السياحية

Real Estate Trade Centers

مراكز للتطوير العقاري

National Gas

الغاز الوطنية

Arkaan Real Estate

أركان العقارية

Doha Bank

بنك الدوحة

Mayar Holding

ميار القابضة

Sotetel

سوتيتل



Sector القطاع

Energy

طاقة

Financial Services

خدمات مالية

Financial Services

خدمات مالية

Mining

تعدين

Banks

مصارف

Consumer Services

خدمات استهلاكية

Financial Services

خدمات مالية

Tourism

سياحة

Real Estate

عقارات

Utilities

مرافق

Real Estate

عقارات

Banks

مصارف

Financial Services

خدمات مالية

Telecommunications

اتصالات



Volume Weighted Return المردود الممثل بأحجام التداول

| | |
|--------------------|-------|
| Energy | 5.9% |
| Financial Services | 4.4% |
| Financial Services | 3.9% |
| Mining | 5.4% |
| Banks | 2.1% |
| Consumer Services | 6.7% |
| Financial Services | 18.1% |
| Tourism | 6.2% |
| Real Estate | 12.5% |
| Utilities | 6.4% |
| Real Estate | 1.9% |
| Banks | 2.9% |
| Financial Services | 8.1% |
| Telecommunications | 5.5% |

Least-Performing Listed Companies by Exchange During the Week 24

الشركات المدرجة الأقل أداءً بحسب البورصة خلال الأسبوع 24

Exchange البورصة

Abu Dhabi Securities Exchange

سوق أبو ظبي للأوراق المالية

Amman Stock Exchange

بورصة عمّان

Casablanca Stock Exchange

بورصة الدار البيضاء

Bahrain Bourse

بورصة البحرين

Damascus Securities Exchange

سوق دمشق للأوراق المالية

Dubai Financial Market

سوق دبي المالي

The Egyptian Exchange

البورصة المصرية

Iraq Securities Exchange

سوق العراق للأوراق المالية

Boursa Kuwait

بورصة الكويت

Muscat Stock Exchange

بورصة مسقط

Palestine Exchange

بورصة فلسطين

Qatar Stock Exchange

بورصة قطر

Saudi Exchange

تداول السعودية

Tunis Stock Exchange

بورصة تونس

Listed Company الشركة المدرجة

Fujairah Cement Industries

صناعات أسمنت الفجيرة

Al Sanabel International

السنابل الدولية

Esterad Investment

استيراد الاستثمارية

Holcim Maroc

هولسيم المغرب

Bank of Jordan Syria

بنك الأردن - سورية

BHM Capital

بي اتش ام كابيتال

Abu Qir Fertilizers and Chemical Industries

أبوقير للأسمدة والصناعات الكيماوية

Babil Animal & Vegetable Production

بابل للإنتاج الحيواني والنباتي

Al Arabiya Real Estate

العربية العقارية

Sharqiyah Desalination

الشرقية لتحلية المياه

Safa Bank

مصرف الصفا

Ooredoo

أوريدو

First Avenue for Real Estate Development

الجادة الأولى للتطوير العقاري

Arab Tunisian Bank

البنك العربي لتونس

Sector القطاع

Industrial

صناعي

Financial Services

خدمات مالية

Financial Services

خدمات مالية

Contracting & Construction Engineering

مقاولات وإنشاءات هندسية

Banks

مصارف

Financial Services

خدمات مالية

Chemical Industries

صناعات كيميائية

Agriculture

زراعة

Real Estate

عقارات

Consumer Services

خدمات استهلاكية

Banks

مصارف

Telecommunications

اتصالات

Real Estate

عقارات

Banks

مصارف

Volume Weighted Return المردود الممثل بأحجام التداول

| | |
|--|-------|
| Industrial | -2.5% |
| Financial Services | -3.4% |
| Financial Services | -1.9% |
| Contracting & Construction Engineering | -0.8% |
| Banks | -5.0% |
| Financial Services | -2.5% |
| Chemical Industries | -2.4% |
| Agriculture | -5.4% |
| Real Estate | -4.7% |
| Consumer Services | -5.6% |
| Banks | -2.2% |
| Telecommunications | -0.9% |
| Real Estate | -5.9% |
| Banks | -2.5% |

Top 20 Regional Listed Companies by Volume Weighted Return During the Week 24

ترتيب أول 20 شركة مدرجة في المنطقة من حيث المردود المثقل بأحجام التداول خلال الأسبوع 24

| Listed Company الشركة المدرجة | Exchange البورصة | Sector القطاع | Volume Weighted Return المردود المثقل بأحجام التداول |
|---|----------------------------------|--|---|
| Tycoon Holding for Financial Investments تايفون إيفستمنتس هولدينج | EGX البورصة المصرية | Financial Services خدمات مالية | 18.1% |
| Rowad Tourism رواد السياحة | EGX البورصة المصرية | Tourism سياحة | 16.8% |
| Themar ثمار | EGX البورصة المصرية | Financial Services خدمات مالية | 14.5% |
| Pioneers Properties بايونيرز بروبرتيز | EGX البورصة المصرية | Real Estate عقارات | 13.0% |
| Real Estate Trade Centers مراكز للتطوير العقاري | BK بورصة الكويت | Real Estate عقارات | 12.5% |
| Extracted Oil and Derivatives الزيوت المستخلصة ومنتجاتها | EGX البورصة المصرية | Food & Beverages مأكولات ومشروبات | 12.5% |
| Naeem Real Estate Holding Group مجموعة النعيم العقارية الفايزة | EGX البورصة المصرية | Real Estate عقارات | 10.6% |
| Oula Fuel Marketing الأولى للتسويق المحلي للوقود | BK بورصة الكويت | Consumer Services خدمات استهلاكية | 9.2% |
| Heibco هيبكو | EGX البورصة المصرية | Contracting & Construction Engineering مقاولات وإنشاءات هندسية | 8.5% |
| Mayar Holding ميار القايزة | Tadawul تداول السعودية | Financial Services خدمات مالية | 8.1% |
| CI Capital Holding سي اي كاييتال القايزة | EGX البورصة المصرية | Financial Services خدمات مالية | 7.9% |
| Al Fanar Construction الфанار للمقاولات | EGX البورصة المصرية | Contracting & Construction Engineering مقاولات وإنشاءات هندسية | 7.8% |
| Automated Systems الأنظمة الآلية | BK بورصة الكويت | Technology تكنولوجيا | 7.7% |
| Malen Iron ملان لمنتجات الحديد | Tadawul تداول السعودية | Basic Materials مواد اساسية | 7.6% |
| Speed Medical سبيد ميديكال | EGX البورصة المصرية | Health Care رعاية صحية | 7.6% |
| International Business Corporation انترناشيونال بزنيس كوربوريشن | EGX البورصة المصرية | Industrial صناعي | 7.5% |
| Al Soor Fuel Marketing الصور لتسويق الوقود | BK بورصة الكويت | Consumer Services خدمات استهلاكية | 7.1% |
| Gulf Franchising Holding الامتيازات الخليجية القايزة | BK بورصة الكويت | Financial Services خدمات مالية | 7.0% |
| Agility Public Warehousing أجيليتي للمخازن العمومية | BK بورصة الكويت | Logistics Services خدمات لوجستية | 6.8% |
| Al Firdous Holdings الفردوس القايزة | DFM سوق دبي المالي | Consumer Services خدمات استهلاكية | 6.7% |



AFCM
ARAB FEDERATION OF
CAPITAL MARKETS



+961 5 951 663
+961 5 951 664



Statistics & Reports الإحصاءات والتقارير

fadi.kanso@arab-exchanges.org
joe.hachem@arab-exchanges.org



Contact us تواصل معنا
info@arab-exchanges.org



Saeed Frayha St, Hazmieh Square Blg,
4th Fl. Hazmieh, Lebanon

شارع سعيد فريحة، مبنى حازمية
سكوير، الطابق الرابع. - الحازمية، لبنان



arab-exchanges.org